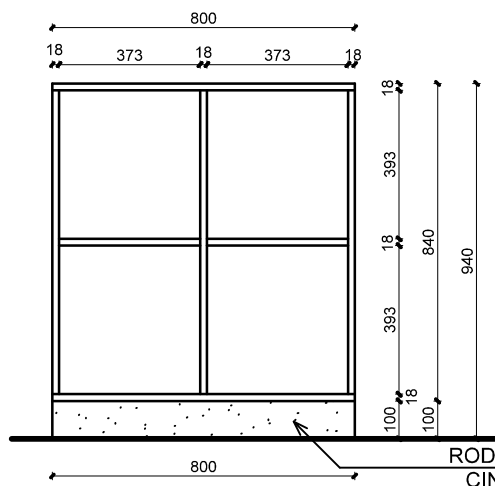


O ESCANINHO DEVERÁ SER INSTALADO MAIS AO LADO DA PORTA

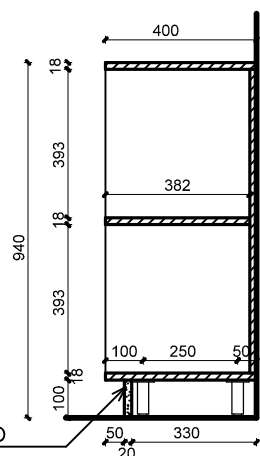
**PLANTA-BAIXA
ESCANINHO**
Escala 1/20

OBSERVAÇÕES:

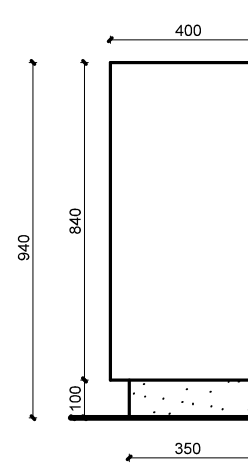
- ESCANINHO EM MDF 18MM, COM ACABAMENTO MELAMÍNICO, COR BRANCO, POR DENTRO E POR FORA.
- PÉS DO MÓVEL EM POLIPROPILENO, 50MM, ALTURA 10CM, COM ALTURA REGULÁVEL.
- RODAPÉ FRONTAL E LATERAL EM GRANITO CINZA ANDORINHA, H=10CM, e=2cm
- O ESCANINHO DEVERÁ FICAR LOGO ABAIXO DO ESCANINHO EXISTENTE.
- MEDIDAS EM MILÍMETROS - CONFERIR MEDIDAS NO LOCAL.



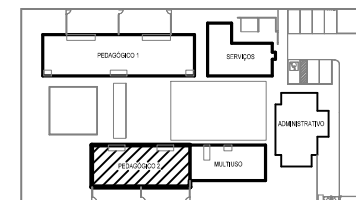
VISTA FRONTAL
Escala 1/20



CORTE AA'
Escala 1/20



VISTA LATERAL
Escala 1/20



QUANTIDADE: 2 UNIDADES

06

PROJETO: ESCANINHO

PROJETO DE MÓVEIS SOB MEDIDA - EMEI JARDIM DAS HORTÊNSIAS

Cliente: PREFEITURA MUNICIPAL DE PORTÃO - CNPJ: 87.344.016/0001-08

Endereço: RUA SANTA ROSA, Nº 95, LOT. VARISCO, BAIRRO PORTÃO VELHO - PORTÃO/RS

Resp. Técnica: ARQ. ANELI BARCELOS - CAU A57.942-4

BLOCO: PEDAGÓGICO II

LOCAL: CRECHE III

Escala: 1:20

Data: FEV/2023

12

Prancha: